





Herbol-Allgrund ZQ


Schnell trocknender Primer für innen und außen

I. Werkstoffbeschreibung

Universelle Grundbeschichtung für schwierige bauübliche Untergründe wie z. B. Zink, Aluminium, entrostetes Eisen und Stahl und Kunststoff (Hart-PVC) mit schneller Trocknung, hohem Deckvermögen, aktiven Rostschutzpigmenten und guter Haftung. Für Rolle und Pinsel geeignet, besonders ergiebig und ansatzfrei zu verarbeiten.

Werkstoffbeschreibung

Art des Werkstoffes	Mischpolymerisat-Grundbeschichtung für innen und außen
Farbtöne	weiß, graubeige, blaugrau, rotbraun
Glanzgrad	matt. Hinweis: Je nach den spezifischen Objektbedingungen und dem daraus resultierenden Trocknungsverhalten stellt sich der endgültige Glanzgrad erst nach 2-3 Wochen ein.
Dichte	ca. 1,1-1,27 kg/l, je nach Farbton
Zusammensetzung (gemäß VdL)	Mischpolymerisatharz, Polyesterharz, Titandioxid, anorganische und organische Buntpigmente, Talkum, Aliphaten, Aromaten, Ester, Additive
VOC-EU-Grenzwert	EU-Grenzwert für dieses Produkt (Produktkategorie A/I): 500 g/l (2010). Dieses Produkt enthält max. 495 g/l VOC.
Produkt-Code Farben und Lacke	M-PL 03
Packungsgrößen	0,750 l und 2,5 l, zusätzlich für weiß 0,375 l
Lager- und Transportvorschriften	UN 1263 PAINT Kl. 3, III
Gefahrenkennzeichnung	Reizend. Umweltgefährlich. Entzündlich (R10). Reizt die Atmungsorgane (R37). Giftig für Wasserorganismen, kann in Gewässern längerfristig schädliche Wirkungen haben (R51/53). Wiederholter Kontakt kann zu spröder oder rissiger Haut führen (R66). Dämpfe können Schläfrigkeit und Benommenheit verursachen (R67). Darf nicht in die Hände von Kindern gelangen (S2). Von Zündquellen fernhalten – Nicht rauchen (S16). Dämpfe/Aerosole/Spritznebel nicht einatmen (S23). Berührung mit den Augen und der Haut vermeiden (S24/25). Nicht in die Kanalisation gelangen lassen (S29). Bei Verschlucken sofort ärztlichen Rat einholen und Verpackung oder Etikett vorzeigen (S46). Nur in gut gelüfteten Bereichen verwenden (S51).
	
Wichtige Hinweise	Während und nach der Verarbeitung für gründliche Belüftung sorgen. Nicht für großflächige Innenanwendung empfohlen. Hierfür empfehlen wir die Anwendung wasserverdünnter Produkte.



II. Verarbeitungshinweise

Alle Beschichtungen und erforderlichen Vorarbeiten richten sich stets nach dem Objekt, d.h., sie müssen abgestimmt sein auf dessen Zustand und auf die Anforderungen, denen es ausgesetzt wird. Siehe auch VOB, Teil C, DIN 18363, Absatz 3, Maler- und Lackierarbeiten. Material vor Gebrauch umrühren. Weiß und von weiß abgeleitete Farbtöne neigen bei künstlicher oder unzureichender natürlicher Beleuchtung zur Farbtonveränderung. Diese für lösemittelverdünnbare Beschichtungsstoffe typische Erscheinung kann durch Dunkellagerung und ammoniakhaltige Raumluft verstärkt werden. Innenflächen von Möbeln und Schränken wegen möglicher Geruchsbelästigung nicht mit lösemittelverdünnbaren Beschichtungsmitteln bearbeiten. Auf wasserverdünnbaren Altbeschichtungen empfiehlt sich eine Probebeschichtung. Bei Kontakt mit Dichtstoffen und weichmacherhaltigen Kunststoffen können Verklebungen entstehen. Vorhandene Altbeschichtungen müssen weichmacherfrei sein. Zur Verarbeitung der Produkte empfehlen wir Pinsel mit Mischborsten, wie z. B. Wistoba Optimix oder Friess QU-Xline Ring- bzw. Flachpinsel, sowie Schleifmittel ab 240er Körnung. Farbton stellt sich erst bei Trocknung ein. Optimale Ergebnisse werden bei Nassschichtdicken von 80-100 µm erreicht. Bei höheren Nassschichtdicken kann es zu Trocknungsverzögerungen kommen.

Verarbeitungshinweise

Auftragsverfahren	streichen, rollen, Airless-Spritzen		
Airless-Spritzen	Düsengröße	Druck	Viskosität
Verarbeitungstemperatur	0,011 Zoll	ca. 160 bar	unverdünnt
Trockenzeiten (bei 23 °C und 50 % rel. Luftfeuchte)	mindestens + 5 °C für Untergrund und Luft bei der Verarbeitung und während der Trocknung		
Verbrauch	staubtrocken nach ca. 30 Minuten; griffest nach ca. 1-2 Stunden; überarbeitbar nach ca. 3 Stunden; durchgetrocknet nach ca. 16 Stunden		
Reinigung der Werkzeuge	ca. 90 ml/m ² pro Beschichtung		
Lagerung	sofort nach Gebrauch mit Herbol-Kunstharz-Verdünnung V 40* oder Nitroverdünnung		
	ca. 2 Jahre im ungeöffneten Originalgebinde; trocken und kühl, aber frostfrei		

III. Beschichtungsaufbauten

Die aufgeführten Beschichtungsaufbauten und Untergründe sind als mögliche Beispiele zu verstehen. Auf Grund der Vielzahl von Objektbedingungen ist deren Eignung fachgerecht zu prüfen.

Wichtiger Hinweis:

Die Weiterbehandlung/Entfernung von Farbschichten wie Schleifen, Schweißen, Abbrennen etc. kann gefährlichen Staub und/oder Dampf verursachen. Arbeiten nur in gut gelüfteten Bereichen durchführen. Angemessene (Atem-)Schutzausrüstung anlegen, falls erforderlich.

Beschichtungsaufbauten

UNTERGRUNDVORBEREITUNG

Allgemeine Untergrunderfordernisse

Der Untergrund muss sauber, trocken, tragfähig, griffig und frei von haftungsbeeinträchtigenden Substanzen, wie z. B. Fett, Wachs oder Poliermitteln, sein. Die zu beschichtenden Oberflächen sind auf Eignung und Tragfähigkeit für nachfolgende Beschichtungen zu prüfen. Siehe BFS-Merkblatt Nr. 20.

Allgemeine Untergrundvorbereitungen

Reinigen des Untergrundes, insbesondere von Verschmutzungen, Korrosionsprodukten und k Reidenden Bestandteilen. Nicht tragfähige Altbeschichtungen und Trennmittel (z. B. Walzhaut, Zunder) sind zu entfernen. Altbeschichtungen auf Eignung und Tragfähigkeit für nachfolgende Beschichtungen prüfen. Tragfähige Altbeschichtungen mit Anlauger reinigen und matt schleifen. Schadstellen wie entsprechend unbehandelte Untergründe bearbeiten. Zwischen den einzelnen Beschichtungen hat ein leichter Zwischenschliff zu erfolgen. Nach erfolgter Grundbeschichtung sind ggf. vorhandene Schadstellen objektbezogen mit geeigneten Spachtelmassen (z. B. Herbol-Universal Spachtel*) auszubessern.

Beschichtungsaufbauten (Fortsetzung)

GRUNDBESCHICHTUNG

Eisen und Stahl

Untergrund gut entrosten, bis ein deutlicher, vom Metall herrührender Glanz erreicht wird. Fett und Schmutz entfernen (geforderter Oberflächenvorbereitungsgrad St 2 bzw. P Ma nach EN ISO 12944-4).

Eine Grundbeschichtung mit Herbol-Allgrund ZQ*. Im Außenbereich ist für wirksamen passiven Korrosionsschutz eine zweimalige Grundbeschichtung erforderlich.

Zink und verzinktes Stahlblech

Verzinkte Flächen mit einem Gemisch aus 10 l Wasser, 1/2 l einer 25-prozentigen Ammoniaklösung (Salmiakgeist), zwei Kronkorken Netzmittel (Geschirrspülmittel) und einem Kunststoffschleifvlies (z. B. Scotch Britt) nass schleifen. Beim Nassschleifen entsteht ein feiner Schaum, der etwa zehn Minuten auf die Oberfläche einwirken muss. Anschließend nochmals schleifen, bis der Schaum metallisch grau wird. Danach gründlich mit klarem Wasser nachwaschen und die Oberfläche gut trocknen lassen. Hinweis: BFS-Merkblatt Nr. 5 beachten!
Eine Grundbeschichtung mit Herbol-Allgrund ZQ*. Im Außenbereich ist eine zweimalige Grundbeschichtung erforderlich.

Aluminium

Flächen gründlich mit Nitroverdünnung reinigen bzw. entfetten. Oberflächen bis zur restlosen Entfernung der Korrosionserscheinungen mit einem Nylon- oder Perlonvlies schleifen. Hinweis: BFS-Merkblatt Nr. 6 beachten!

Eine Grundbeschichtung mit Herbol-Allgrund ZQ*. Im Außenbereich ist eine zweimalige Grundbeschichtung erforderlich.

Überstreichbare Kunststoffe (z. B. Hart-PVC)

Oberflächen mit einem Gemisch aus 10 l Wasser, 1/2 l einer 25-prozentigen Ammoniaklösung (Salmiakgeist), zwei Kronkorken Netzmittel (Geschirrspülmittel) und einem Kunststoffschleifvlies (z. B. Scotch Britt) nass schleifen. Beim Nassschleifen entsteht ein feiner Schaum, der etwa zehn Minuten auf die Oberfläche einwirken muss. Anschließend nochmals schleifen. Danach gründlich mit klarem Wasser nachwaschen und die Oberfläche gut trocknen lassen. Hinweis: BFS-Merkblatt Nr. 22 beachten!

Eine Grundbeschichtung mit Herbol-Allgrund ZQ*. Im Außenbereich ist eine zweimalige Grundbeschichtung erforderlich.

ZWISCHEN- UND SCHLUSSBESCHICHTUNG

für alle oben genannten Untergründe

Auf grundierten Untergründen und intakten, vorbereiteten Altbeschichtungen können für den weiteren Beschichtungsaufbau, je nach geforderter Beanspruchung und Glanzgrad, alle objektspezifisch geeigneten Herbol lösemittelverdünnbaren Lackfarben* verwendet werden.

Hinweis: Die einzelnen Beschichtungsaufbauten entnehmen Sie den entsprechenden Technischen Merkblättern der Deckbeschichtungen.

* Bitte beachten Sie das entsprechende aktuelle Technische Merkblatt.

Herbol-Allgrund ZQ
Lacke/Vorlacke/Primer
FBH 02519

Entsorgungshinweise

Nur restentleerte Gebinde zum Recycling geben.
Gebinde mit Resten bei einer Sammelstelle für Altlacke abgeben.

Alle Angaben entsprechen dem heutigen Stand der Technik. Für die aufgeführten Beschichtungsaufbauten erheben wir keinen Anspruch auf Vollständigkeit, sie sind lediglich als mögliche Beispiele zu verstehen. Wegen der Vielzahl von Untergründen und Objektbedingungen wird der Käufer/Anwender nicht von seiner Verpflichtung entbunden, unsere Werkstoffe in eigener Verantwortung auf die Eignung für den vorgesehenen Verwendungszweck unter den jeweiligen Objektbedingungen fachgerecht zu prüfen. Im Übrigen gelten unsere Allgemeinen Verkaufsbedingungen.



AkzoNobel

Akzo Nobel Deco GmbH
Markencenter Herbol
Vitalisstraße 198-226
D-50827 Köln
Tel. +49 221 5881-321
Fax +49 221 5881-251
info@herbol.de
www.herbol.de