




im Farbton weiß,
 geprüft im System**



desinfektions-
 mittelbeständig




Herbol-Latex-Matt

Matte Latexfarbe mit hoher Strapazierfähigkeit

I. Werkstoffbeschreibung

Herbol-Latex-Matt ist eine geruchsarme Latexfarbe. Die durchgetrocknete Beschichtung erreicht Nassabrieb-Klasse 2 (scheuerbeständig) nach DIN EN 13300 und ist beständig gegen verdünnte Säuren, Alkalien und im Haushalt übliche Reinigungsmittel. Auf Grund dieser Eigenschaften eignet sich Herbol-Latex-Matt für normal beanspruchte Flächen wie z. B. Büros und repräsentative Privaträume. Herbol-Latex-Matt ist mit dem Brandgutachten B1 (schwer entflammbar) ausgezeichnet und auf Desinfektionsmittelbeständigkeit geprüft.


Werkstoffbeschreibung	
Art des Werkstoffes	Wandfarbe gem. DIN EN 13300
Farbtöne	weiß, altweiß und in Tausenden von Farbtönen
Packungsgrößen	2,5 l, 5 l und 12,5 l
Abtönen	mit Herbol-Color* in jedem Verhältnis oder über den Herbol-ColorService in Tausenden von Farbtönen und Tönservice ab Werk auf Anfrage (BFS-Merkblatt Nr. 25 beachten)
Glanzgrad	matt
Dichte	ca. 1,51 kg/l
Eigenschaften nach DIN EN 13300	Nassabrieb-Klasse 2, Deckkraft-Klasse 2 bei einer Ergiebigkeit von 7 m ² /l bzw. 140 ml/m ² , matt, Korngröße fein
Zusammensetzung (gemäß VdL)	Vinylacetatdispersion, Titandioxid, Calciumcarbonat, Glimmer, Kreide, Aluminiumsilikat, Wasser, Additive, Konservierungsmittel
VOC-EU-Grenzwert	EU-Grenzwert für dieses Produkt (Produktkategorie A/a): 30 g/l (2010). Dieses Produkt enthält < 1 g/l VOC.
Produkt-Code Farben und Lacke	M-DF 01
Verdünnungsmittel	Wasser; beim Spritzen unverdünnt verwenden
Lager- und Transportvorschriften	UN:-
Gefahrenkennzeichnung	Darf nicht in die Hände von Kindern gelangen (S2). Berührung mit den Augen und der Haut vermeiden (S24/25). Nicht in die Kanalisation gelangen lassen (S29). Bei Verschlucken sofort ärztlichen Rat einholen und Verpackung oder Etikett vorzeigen (S46).
Wichtige Hinweise	Beratung für Isothiazolinonallergiker unter der Telefonnummer: +49-221-5881-0. Sicherheitsdatenblatt auf Anfrage für berufsmäßige Verwender erhältlich.



II. Verarbeitungshinweise

Alle Beschichtungen und die erforderlichen Vorarbeiten richten sich stets nach dem Objekt, d. h., sie müssen abgestimmt sein auf dessen Zustand und auf die Anforderungen, denen es ausgesetzt wird. Siehe auch VOB, Teil C, DIN 18363, Absatz 3, Maler- und Lackierarbeiten.

Verarbeitungshinweise

Auftragsverfahren	streichen, rollen, spritzen (airless)			
Airless-Spritzen	Hersteller	Gerätetyp	Düse	Druck in Bar
	Graco	ST-M 395	PAA 517	150
	Storch	LP 540	517	150
	Wagner	F 270	TT 2 415	180
	Angaben sind Richtwerte bei 20 °C Materialtemperatur.			
Verarbeitungstemperatur	mindestens + 5 °C für Untergrund und Luft bei der Verarbeitung und während der Trocknung			
Trockenzeiten (bei 23 °C und 50 % rel. Luftfeuchte)	überarbeitbar nach ca. 3-4 Stunden			
Verbrauch	ca. 140-200 ml/m ² pro Beschichtung			
Reinigung der Werkzeuge	sofort nach Gebrauch mit Wasser			
Lagerung	ca. 1 Jahr im ungeöffneten Originalgebinde; trocken und kühl, aber frostfrei			

III. Beschichtungsaufbauten

Die aufgeführten Beschichtungsaufbauten und Untergründe sind als mögliche Beispiele zu verstehen. Auf Grund der Vielzahl von Objektbedingungen ist deren Eignung fachgerecht zu prüfen.

Wichtiger Hinweis:

Die Weiterbehandlung/Entfernung von Farbschichten wie Schleifen, Schweißen, Abbrennen etc. kann gefährlichen Staub und/oder Dampf verursachen. Arbeiten nur in gut gelüfteten Bereichen durchführen. Angemessene (Atem-)Schutzausrüstung anlegen, falls erforderlich.

Beschichtungsaufbauten

UNTERGRUNDVORBEREITUNG

Allgemeine Untergrund- erfordernisse	Der Untergrund muss fest, sauber, tragfähig, trocken und frei von Ausblühungen, Pilzbefall, Mehlkornschichten, Sinterschichten und Trennmitteln sein.
Allgemeine Untergrund- vorbereitungen	Reinigen des Untergrundes, insbesondere von Verschmutzungen, Ruß und kreidenden Bestandteilen. Fehlstellen, Löcher und Beschädigungen mit Herbol-Glätt- und Fugenspachtel* ausbessern, ggf. vorhandene Nachputzstellen fluatieren.

GRUNDBESCHICHTUNG

Kalkzement- u. Zementmörtel- putze CS II, CS III u. CS IV (P II u. P III)	Neuputze je nach Jahreszeit und Temperaturbedingungen mind. 2 bis 4 Wochen unbehandelt stehen lassen. Tragfähige, feste, normal saugende Putze ohne Vorbehandlung beschichten. Sandende, stark saugende oder poröse Putze mit Herbol-Putzgrund*, 1:1 bis 1:3 Vol.-Teile mit Wasser verdünnt, oder mit Herbol-Zenit-Grund*, max. 5 % mit Wasser verdünnt, grundieren. BFS-Merkblatt Nr. 10 beachten.
Gipsputze (P IV u. P V)	Mit Herbol-Putzgrund*, 1:1 bis 1:3 Vol.-Teile mit Wasser verdünnt, oder mit Herbol-Zenit-Grund*, max. 5 % mit Wasser verdünnt, grundieren. BFS-Merkblatt Nr. 10 beachten.
Gipskartonplatten	Mit Herbol-Putzgrund*, 1:1 bis 1:3 Vol.-Teile mit Wasser verdünnt, oder mit Herbol-Zenit-Grund*, max. 5 % mit Wasser verdünnt, grundieren. Auf weichen und geschliffenen Spachtelstellen muss die Grundierung intensiv, gut massierend aufgebracht werden. Bei Beschichtung von Gipskartonplatten BFS-Merkblatt Nr. 12 beachten.
Beton und Porenbeton (innen)	Mit Herbol-Putzgrund*, 1:1 bis 1:3 Vol.-Teile mit Wasser verdünnt, oder mit Herbol-Zenit-Grund*, max. 5 % mit Wasser verdünnt, grundieren. BFS-Merkblätter Nr. 8 und 11 beachten.

Beschichtungsaufbauten (Fortsetzung)

Kalksandstein (nur frostbeständige Vormauersteine)

Das Kalksandsteinmauerwerk muss frei von Verfärbungen und verfärbenden Fremdeinschlüssen sein. Die Mauerfugen müssen rissfrei, trocken, fest und frei von Salzen und Ausblühungen sein. Die Beschichtung darf frühestens drei Monate nach Fertigstellung des Sichtmauerwerks aufgebracht werden. BFS-Merkblatt Nr. 2 beachten.

Mit Herbol-Putzgrund*, 1:1 bis 1:3 Vol.-Teile mit Wasser verdünnt, oder mit Herbol-Zenit-Grund*, max. 5 % mit Wasser verdünnt, grundieren.

Tragfähige Altbeschichtungen (matt, schwach saugend) und fest haftende, überstreichbare Tapeten und Raufaser

Keine besondere Vorbehandlung, direkt überarbeiten.

Nicht fest haftende Tapeten und Makulatur restlos entfernen. Kleister abwaschen.

Tragfähige Altbeschichtungen (glänzend, nicht saugend)

Oberflächen anrauen und entfetten.

Eine Grundbeschichtung mit Herbol-Multi-Grund WP*.

Glasfasergewebe

Fest haftendes, ganzflächig blasenfrei verklebtes, unbeschichtetes Herbol-Herbotex-Glasfasergewebe*:

nach guter Durchtrocknung eine Grundbeschichtung mit Herbol-Herbotex-Grund*.

Fest haftendes, ganzflächig blasenfrei verklebtes, vorbeschichtetes Herbol-Herbotex-Glasfasergewebe* (Pigment P):

keine besondere Vorbehandlung, direkt überarbeiten.

Alte Leimfarbenbeschichtungen

Restlos abwaschen und mit Herbol-Putzgrund*, 1:1 bis 1:3 Vol.-Teile mit Wasser verdünnt, oder mit Herbol-Zenit-Grund*, max. 5 % mit Wasser verdünnt, grundieren.

ZWISCHENBESCHICHTUNG

für alle oben genannten Untergründe

Im Regelfall, insbesondere bei kontrastreichen, stark oder unterschiedlich saugenden Untergründen, zusätzlich eine Zwischenbeschichtung mit Herbol-Latex-Matt*, max. 10 Vol.-% mit Wasser verdünnt.

SCHLUSSBESCHICHTUNG

für alle oben genannten Untergründe

Eine satte, gleichmäßige Beschichtung mit Herbol-Latex-Matt*, max. 5-10 Vol.-% mit Wasser verdünnt. Zur Vermeidung von Ansätzen zügig nass in nass arbeiten.

* Bitte beachten Sie das entsprechende aktuelle Technische Merkblatt.

** Bitte beachten Sie das aktuelle Technische Merkblatt Herbol-Herbotex-Glasfasergewebe.

Herbol-Latex-Matt

Innenwandbeschichtungen/Latexfarben
FBH 02548

Entsorgungshinweise

Nur restentleerte Gebinde zum Recycling geben.
Gebinde mit Resten bei einer Sammelstelle für Altlacke abgeben.

Alle Angaben entsprechen dem heutigen Stand der Technik. Für die aufgeführten Beschichtungsaufbauten erheben wir keinen Anspruch auf Vollständigkeit, sie sind lediglich als mögliche Beispiele zu verstehen. Wegen der Vielzahl von Untergründen und Objektbedingungen wird der Käufer/Anwender nicht von seiner Verpflichtung entbunden, unsere Werkstoffe in eigener Verantwortung auf die Eignung für den vorgesehenen Verwendungszweck unter den jeweiligen Objektbedingungen fachgerecht zu prüfen. Im Übrigen gelten unsere Allgemeinen Verkaufsbedingungen.



Akzo Nobel Deco GmbH
Markencenter Herbol
Vitalisstraße 198-226
D-50827 Köln
Tel. +49 221 5881-321
Fax +49 221 5881-251
info@herbol.de
www.herbol.de